

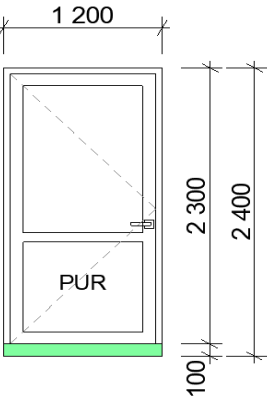
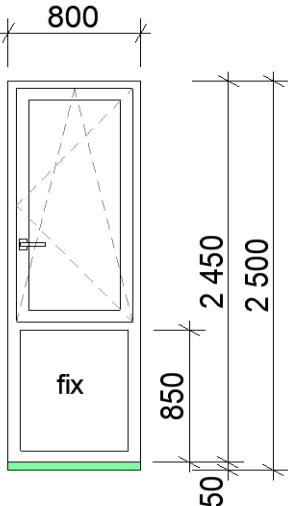
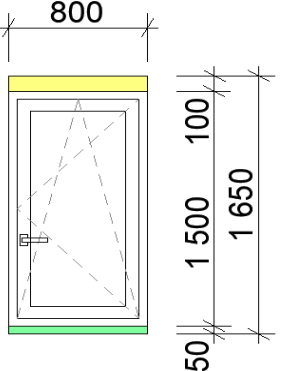
D.1.1.2.10 Výpisy

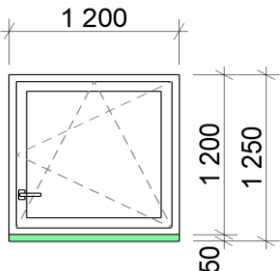
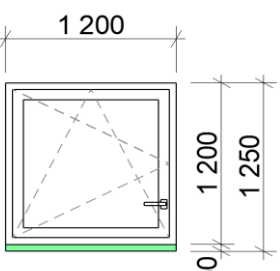
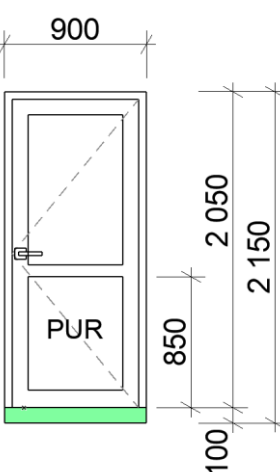
- O. Vnější výplně
- D. Dveře
- S. Sanitární přičky
- Z. Zámečnické výrobky
- K. Klempířské výrobky
- ID. Interiérové doplňky
- T. Truhlářské výrobky

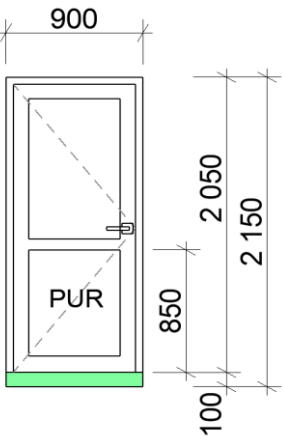
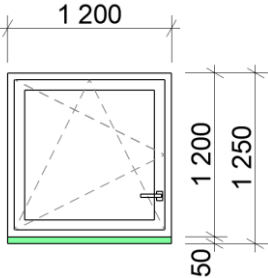
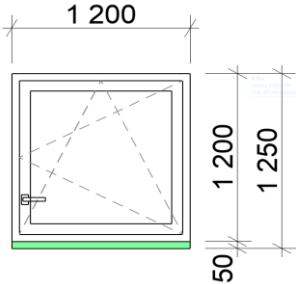
Vedoucí projektant :	Vypracoval :		
Ing. arch. B. Kubíček	Ing. arch. B. Kubíček		
Obec :	Ostrov		
Kraj :	Karlovarský		
Investor :	Město Ostrov, Jáchymovská 1, 363 01 Ostrov		
Název akce :	Stavební úpravy objektu Městské sauny Ostrov ul. U Koupaliště, Ostrov	Datum :	11/2025
		Stupeň :	DPS
		Č. zak. :	250104
		Měřítko :	
Obsah :	Výpisy	Číslo přílohy :	D.1.1.2.10

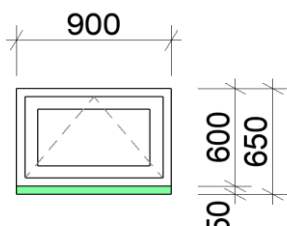
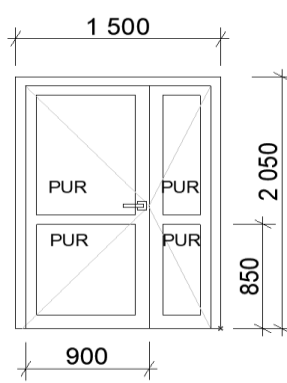
Ing. arch. Břetislav Kubíček
Raisova 2, 360 01 Karlovy Vary, IČ: 167 00 295
tel: 603 854 595, e-mail: KK3K@seznam.cz

Ing. arch. Břetislav Kubíček
Raisova 2, 360 01 Karlovy Vary, IČ: 167 00 295
tel: 603 854 595, e-mail: KK3K@seznam.cz

Stavební úpravy objektu Městské sauny Ostrov			Výpis vnějších výplní otvorů				
ID	Počet	Pohled ze strany interiéru	Rozměry		Or.	Popis	Poznámka
			Šířka	Výška			
O01	1		1 200	2 300 + 100	L	Dveře hliníkové vchodové Barva šedý hliník RAL 9007 Křídlo prosklená horní část spodní část plná PUR výplň Práh nízký hliníkový $U_w = 1,3 \text{ W/m}^2\text{K}$ podkladní profil PUR v. 100 mm kování nerez bezpečnostní klika - klika Bezpečnostní zámek vložkový Samozavírač	2. etapa
O02 O03 O04	3		800	2 450 + 50	P	Okno plastové s poutcem křídlo otevíravé a sklopné spodní část fixní zasklení Zasklení trojsklem bezpečnostní odolnost P1A dle ČSN EN 356 Barva bílá RAL 9010 $U_w = 0,9 \text{ W/m}^2\text{K}$ podkladový profil PUR v. 50 vnější parapet - hl. 225 mm kování bílé uzamykatelná klika	2. etapa ALU tažený
O05 O06	2		800	1 500 + 50 + 100	P	Okno plastové otevíravé a sklopné zasklení trojsklem bezpečnostní odolnost P1A dle ČSN EN 356 Barva bílá RAL 9010 $U_w = 0,9 \text{ W/m}^2\text{K}$ podkladový profil PUR v. 50 Rozšiřovací profil nadpraží 100 mm vnější parapet - hl. 240 mm kování bílé uzamykatelná klika	2. etapa matované ALU tažený

Stavební úpravy objektu Městské sauny Ostrov			Výpis vnějších výplní otvorů				
ID	Počet	Pohled ze strany interiéru	Rozměry		Or.	Popis	Poznámka
			Šířka	Výška			
O07	1		1 200	1 200 + 50	P	<p>Okno plastové otevíravé a sklopné zasklení trojsklem bezpečnostní odolnost P1A dle ČSN EN 356 Barva bílá RAL 9010 Uw = 0,9 W/m2K podkladový profil PUR v. 50 vnější parapet - hl. 240 mm kování bílé uzamykatelná klika</p>	<p>1. etapa matované</p> <p>ALU tažený</p>
O08 O09 O10	3		1 200	1 200 + 50	L	<p>Okno plastové otevíravé a sklopné zasklení trojsklem bezpečnostní odolnost P1A dle ČSN EN 356 Barva bílá RAL 9010 Uw = 0,9 W/m2K podkladový profil PUR v. 50 vnější parapet - hl. 240 mm průběžný pro všechna okna kování bílé uzamykatelná klika Vnitřní lamelové žaluzie</p>	<p>1. etapa matované</p> <p>ALU tažený celkem 4,2 m</p>
O11	1		900	2050 + 100	P	<p>Dveře plastové Křídlo prosklená horní část spodní část plná PUR výplň Zasklení trojsklem bezpečnostní odolnost P1A dle ČSN EN 356 Barva bílá RAL 9010 Uw = 1,1 W/m2K podkladový profil PUR v. 100 vnější parapet - hl. 225 mm alt. nízký hliníkový práh kování nerez koule - klika (uzamykatelná)</p>	<p>1. etapa matované</p> <p>ALU tažený</p>

Stavební úpravy objektu Městské sauny Ostrov			Výpis vnějších výplní otvorů				
ID	Počet	Pohled ze strany interiéru	Rozměry		Or.	Popis	Poznámka
			Šířka	Výška			
O12	1		900	2050 + 100	L	Dveře plastové Křídlo prosklená horní část spodní část plná PUR výplň Zasklení trojsklem bezpečnostní odolnost P1A dle ČSN EN 356 Barva bílá (RAL 9010) $U_w = 1,1 \text{ W/m}^2\text{K}$ podkladový profil PUR v. 100 Práh nízký hliníkový kování nerez, zámek vložkový klika - klika	2. etapa
O13 O14	2		1 200	1 200 + 50	L	Okno plastové otevíravé a sklopné zasklení trojsklem bezpečnostní odolnost P1A dle ČSN EN 356 Barva bílá RAL 9010 $U_w = 0,9 \text{ W/m}^2\text{K}$ podkladový profil PUR v. 50 vnější parapet - hl. 240 mm průběžný pro O13 až O16 kování bílé uzamykatelná klika Vnitřní lamelové žaluzie	2. etapa matované ALU tažený celkem 5,7 m
O15 O16	2		1 200	1 200 + 50	P	Okno plastové otevíravé a sklopné zasklení trojsklem bezpečnostní odolnost P1A dle ČSN EN 356 Barva bílá RAL 9010 $U_w = 0,9 \text{ W/m}^2\text{K}$ podkladový profil PUR v. 50 (vnější parapet - hl. 240 mm) kování bílé uzamykatelná klika Vnitřní lamelové žaluzie	2. etapa matované O13 až O16

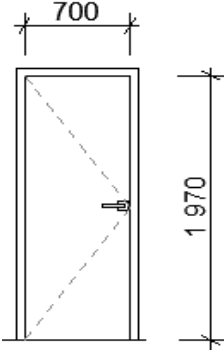
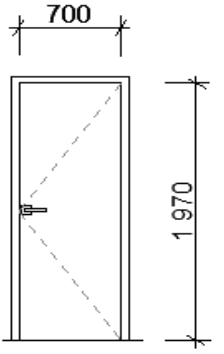
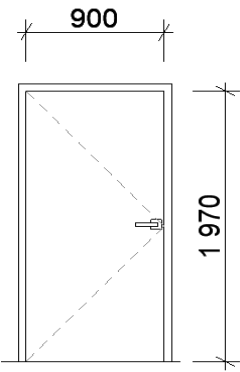
Stavební úpravy objektu Městské sauny Ostrov			Výpis vnějších výplní otvorů				
ID	Počet	Pohled ze strany interiéru	Rozměry		Or.	Popis	Poznámka
			Šířka	Výška			
O21 O22 O23 O24	4		900	600 + 50		<p>Okno plastové sklopné zasklení dvojsklem (trojsklem) bezpečnostní odolnost P1A dle ČSN EN 356 Barva bílá RAL 9010 Uw = 1,1 W/m2K podkladový profil PUR v. 50 Kování bílé Vnější parapet - hl. 240 mm</p>	2. etapa ALU tažený
O25			1 500	2 050	P	<p>Dveře plastové Dveře vchodové dvojkřídlové asymetrické otevíravé ven Hlavní křídlo průchozí š. 900 Výplň křídla tepelně izolační se zvýšenou odolností Barva bílá Práh nízký hliníkový kování nerez bezpečnostní klika - koule Zámek vložkový</p>	2. etapa otevíravé ven

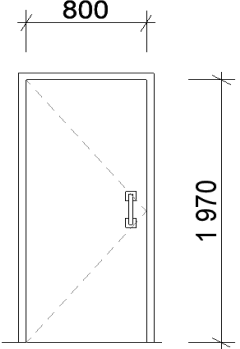
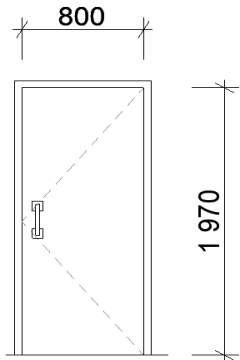
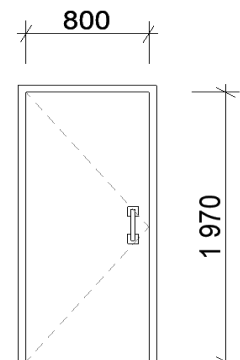
Veškeré rozměry ověřit před výrobou na stavbě

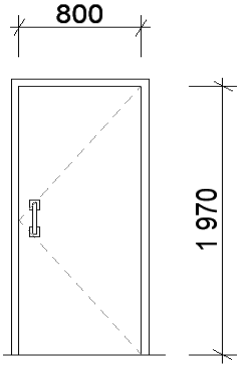
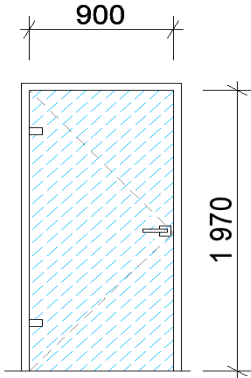
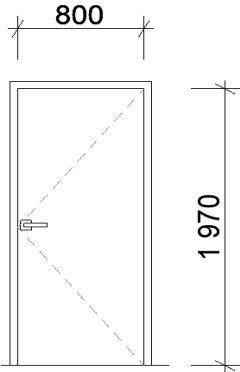
Výrobní dokumentace bude před výrobou předložena k odsouhlasení autorskému doзору

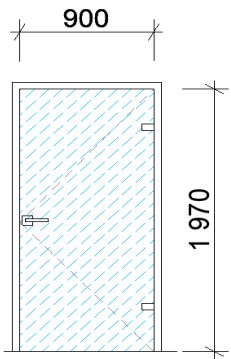
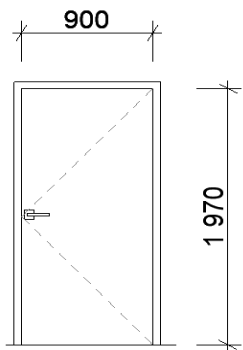
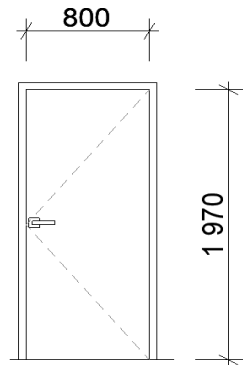
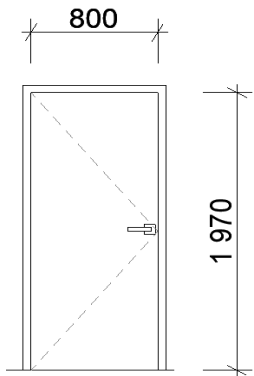


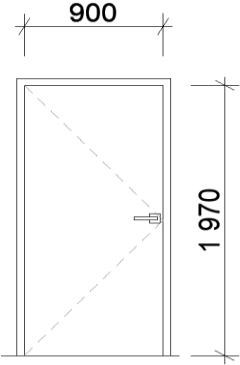
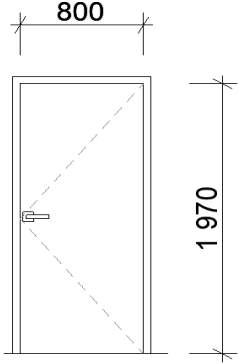
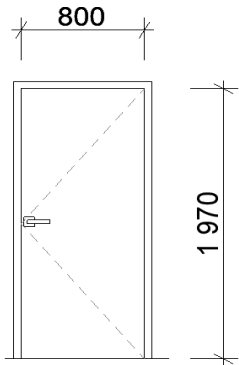
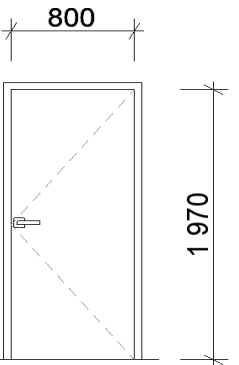
Podkladní profil PUR (Purenit)

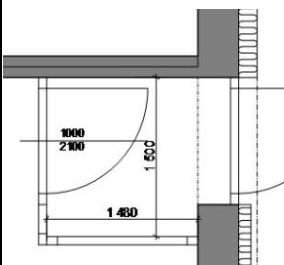
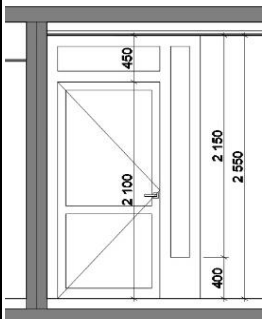
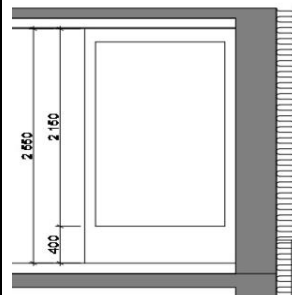
Stavební úpravy objektu Městské sauny Ostrov			Výpis vnitřních dveří				
ID	Počet	Rozměrové schéma	Rozměry		Or.	Popis	Poznámka
			Šířka	Výška			
D01	1		700	1 970	L	Dveře plné hladké Křídlo HPL laminát Barva: žlutá (0134 Sunshine) Zárubeň hliníková elox Bez prahu, větrací mezera pod křídlem min. 20 mm Kování: nerez, klika-klika WC zámek	
D02	1		700	1 970	P	Dveře plné hladké Křídlo HPL laminát Barva: žlutá (0134 Sunshine) Zárubeň hliníková elox Bez prahu, větrací mezera pod křídlem min. 20 mm Kování: nerez, klika-klika WC zámek	
D03	1		900	1 970	L	Dveře plné hladké Křídlo HPL laminát Barva: žlutá (0134 Sunshine) Zárubeň hliníková elox Bez prahu Kování: nerez, klika-klika zámek vložkový	
D04						Dveře jsou součástí výpisu sanitárních přiček	

Stavební úpravy objektu Městské sauny Ostrov			Výpis vnitřních dveří				
ID	Počet	Rozměrové schéma	Rozměry		Or.	Popis	Poznámka
			Šířka	Výška			
D05	1		800	1 970	L	Dveře plné hladké Křídlo HPL laminát Barva: žlutá (0134 Sunshine) Zárubeň hliníková elox Bez prahu Kování: nerez, madlo - madlo zámek válečkový Samozavírač	
D06 D07 D10						Dveře jsou součástí výpisu sanitárních příček	
D08	1		800	1 970	P	Dveře plné hladké Křídlo HPL laminát Barva: žlutá (0134 Sunshine) Zárubeň hliníková elox Bez prahu Kování: nerez, madlo - madlo zámek válečkový Samozavírač	
D09	1		800	1 970	L	Dveře plné hladké Křídlo HPL laminát Barva: žlutá (0134 Sunshine) Zárubeň hliníková elox Bez prahu Kování: nerez, madlo - madlo zámek válečkový Samozavírač	
D11						Dveře jsou součástí výpisu sanitárních příček	

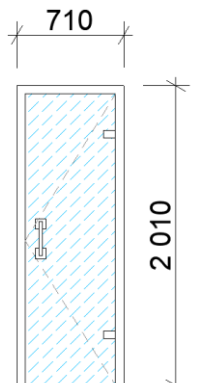
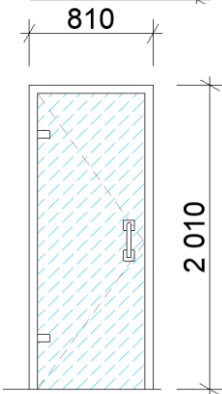
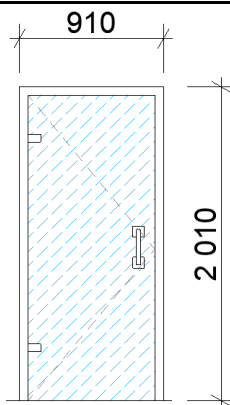
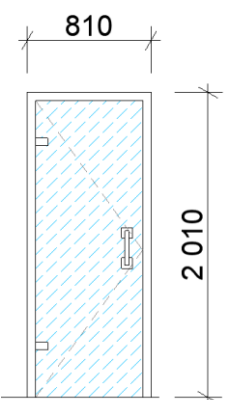
Stavební úpravy objektu Městské sauny Ostrov			Výpis vnitřních dveří				
ID	Počet	Rozměrové schéma	Rozměry		Or.	Popis	Poznámka
			Šířka	Výška			
D12	1		800	1 970	P	Dveře plné hladké Křídlo HPL laminát Barva: žlutá (0134 Sunshine) Zárubeň hliníková elox Bez prahu Kování: nerez, madlo - madlo zámek válečkový Samozavírač	
D13	1		900	1 970	L	Dveře skleněné hladké Křídlo sklo bezpečnostní matované Zárubeň hliníková elox Bez prahu Kování: nerez, klika-klika	
D15	1		800	1 970	P	Dveře plné hladké Křídlo HPL laminát Barva: šedá Zárubeň hliníková elox Bez prahu Kování: nerez, klika-klika zámek vložkový	

Stavební úpravy objektu Městské sauny Ostrov			Výpis vnitřních dveří				
ID	Počet	Rozměrové schéma	Rozměry		Or.	Popis	Poznámka
			Šířka	Výška			
D16	1		900	1 970	P	Dveře skleněné hladké Křídlo sklo bezpečnostní matované Zárubeň hliníková elox Bez prahu Kování: nerez, klika-klika	
D17	1		900	1 970	P	Dveře plné hladké Křídlo HPL laminát Barva: šedá Zárubeň hliníková elox Bez prahu, větrací mezera pod křídlem min. 20 mm Kování: nerez, klika-klika zámek vložkový	
D18	1		800	1 970	P	Dveře plné hladké Křídlo HPL laminát Barva: šedá Zárubeň hliníková elox Bez prahu, větrací mezera pod křídlem min. 20 mm Kování: nerez, klika-klika zámek vložkový	
D19	1		800	1 970	L	Dveře plné hladké Křídlo HPL laminát Barva: šedá Zárubeň hliníková elox Bez prahu, větrací mezera pod křídlem min. 20 mm Kování: nerez, klika-klika zámek vložkový	

Stavební úpravy objektu Městské sauny Ostrov			Výpis vnitřních dveří				
ID	Počet	Rozměrové schéma	Rozměry		Or.	Popis	Poznámka
			Šířka	Výška			
D20	1		900	1 970	L	Dveře plné hladké Křídlo HPL laminát Barva: šedá Zárubeň hliníková elox Bez prahu, větrací mezera pod křídlem min. 20 mm Kování: nerez, klika-klika zámek vložkový	
D21	1		800	1 970	P	Dveře plné hladké Křídlo HPL laminát Barva: šedá Zárubeň hliníková elox Bez prahu, větrací mezera pod křídlem min. 20 mm Kování: nerez, klika-klika zámek vložkový	
D22	1		800	1 970	P	Dveře plné s požární odolností EWC230DP3 Křídlo CPL laminované - šedé Zárubeň obložková protipožární pro dodatečnou montáž CPL laminovaná, barva šedá Bez prahu Kování: nerez, klika-klika zámek vložkový Samozavírač	EWC230DP3
D31	1		800	1 970	P	Dveře plné Křídlo CPL laminované - šedé Zárubeň obložková pro dodatečnou montáž CPL laminovaná, barva šedá Bez prahu Kování: nerez, klika-klika zámek vložkový	

Stavební úpravy objektu Městské sauny Ostrov			Sestava proskleného zádveří				
ID	Počet	Rozměrové schéma	Rozměry			Popis	Poznámka
			Šířka	Výška	Or.		
D41	1		1 500	2 550	P	Sestava hliníkových prosklených stěn zádveří Barva šedý hliník RAL 9007 Jednoduché zasklení Sklo čiré bezpečnostní	
						Prosklená stěna s dveřmi průchozí rozměry 1 000 / 2 100 Dveře otevíravé ven, pravé Křídlo prosklená horní část spodní část plná výplň Bez prahu přechodová lišta nerez kování nerez klíka - klíka Samozavírač Zámek vložkový	
			1 480			Prosklená stěna	

**Veškeré rozměry ověřit před výrobou na stavbě, zejména tloušťku stěn pro zárubně
Dveře budou odsouhlaseny objednatelem a autorským dozorem v rámci vzorkování**

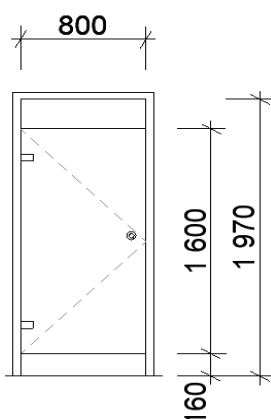
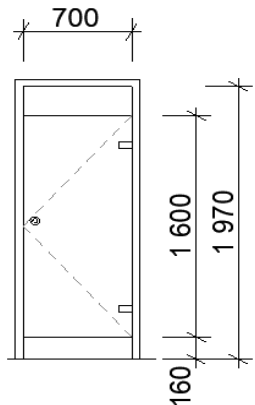
Stavební úpravy objektu Městské sauny Ostrov			Výpis vnitřních dveří - dodávka saunové technologie				
ID	Počet	Rozměrové schéma	Rozměry		Or.	Popis	Poznámka
			Šířka	Výška			
D51 D52	2				P	Dveře skleněné hladké čiré Dřevěná rámová zárubeň Dřevěné madlo Součást dodávky sauny	dveře jsou součástí dodávky sauny
			stavební otvor				
			710	2 010			
D53	1				L	Dveře skleněné hladké čiré Dřevěná rámová zárubeň Dřevěné madlo Součást dodávky sauny	dveře jsou součástí dodávky sauny
			stavební otvor				
			810	2 010			
D54	1				L	Dveře skleněné hladké čiré Dřevěná rámová zárubeň Dřevěné madlo Přidržený magnet Součást dodávky sauny	dveře jsou součástí dodávky sauny
			stavební otvor				
			910	2 010			
D55	1				L	Dveře skleněné hladké Křídlo sklo bezpečnostní čiré Zárubeň hliníková elox Bez prahu Kování: nerez, madlo - madlo Součást dodávky parní kabiny	dveře jsou součástí dodávky parní kabiny
			stavební otvor				
			810	2 010			

**Veškeré rozměry ověřit před výrobou na stavbě, zejména tloušťku stěn pro zárubeň
Dveře budou odsouhlaseny objednatelem a autorským dozorem v rámci vzorkování**

Stavební úpravy objektu Městské sauny Ostrov		Výpis sanitárních příček	
ID	Rozměrové schéma	Popis	Poznámka
S1		<p>Sanitární příčka z kompaktního laminátu tl. 12 mm výška 2 300 mm</p> <p>Provedení nerez / hliník Barva žlutá (0134 Sunshine)</p> <p>2 křídla plných dveří š. 700 mm 1P + 1L</p> <p>Kování: nerezové samozavírací panty kulička se západkou indikace uzamčení</p> <p>Nerezové nožičky v. 160 mm</p>	
S2		<p>Sanitární příčka z kompaktního laminátu HPL tl. 12 mm výška 2 300 mm</p> <p>Provedení nerez / hliník Barva žlutá (0134 Sunshine)</p> <p>1L křídlo dveří plné š. 700 mm</p> <p>Kování: nerezové samozavírací panty kulička se západkou indikace uzamčení</p> <p>Nerezové nožičky v. 160 mm</p>	

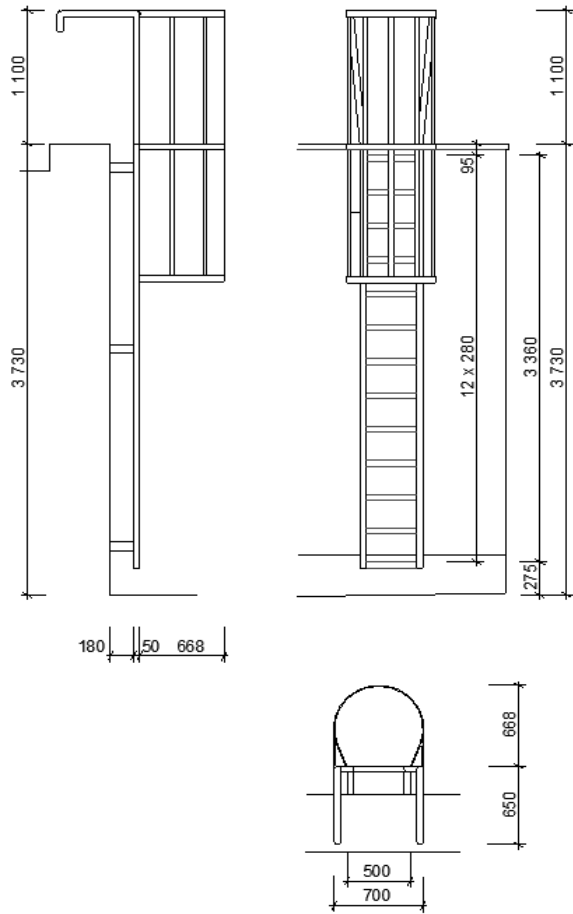
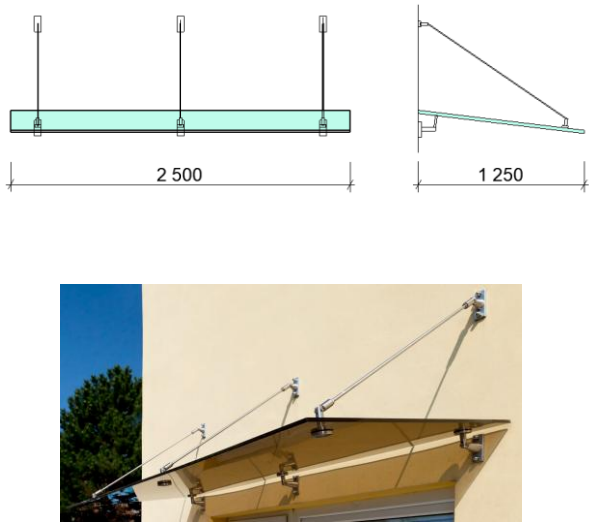
Veškeré rozměry ověřit před výrobou na stavbě

Výrobní dokumentace bude před výrobou předložena k odsouhlasení autorskému dozoru

Stavební úpravy objektu Městské sauny Ostrov			Výpis sanitárních příček				
ID	Rozměrové schéma					Popis	Poznámka
D04	Počet		Šířka	Výška	Or.	<p>Dveře plné hladké atypické ze systému sanitárních příček</p> <p>Křídlo kompaktní laminát 12 mm</p> <p>Výška křídla 1 600 mm</p> <p>Barva: žlutá (0134 Sunshine)</p> <p>Rám hliníkový elox</p> <p>Bez prahu, mezera 160 mm</p> <p>Kování: kulička se západkou</p> <p>indikace uzamčení</p>	
	1		800	1 970	L		
D11	Počet		Šířka	Výška	Or.	<p>Dveře plné hladké atypické ze systému sanitárních příček</p> <p>Křídlo kompaktní laminát 12 mm</p> <p>Výška křídla 1 600 mm</p> <p>Barva: žlutá (0134 Sunshine)</p> <p>Rám hliníkový elox</p> <p>Bez prahu, mezera 160 mm</p> <p>Kování: kulička se západkou</p> <p>indikace uzamčení</p>	
	1		700	1 970	P		

Veškeré rozměry ověřit před výrobou na stavbě

Výrobní dokumentace bude před výrobou předložena k odsouhlasení autorskému dozoru




Stavební úpravy objektu Městské sauny Ostrov			Výpis zámečnických výrobků
ID	Počet	Nákres	Popis
Z1	1		<p>Požární žebřík s ochranným košem pozinkovaný v. 3,73 m</p> <p>Uchyceno pomocí kotev do betonu dle ČSN 74 3282/2014</p>
Z2	1		<p>Skleněná stříška nad vchodové dveře 2 500 x 1 250 mm</p> <p>Bezpečnostní sklo kalené lepené, čiré nerezové kotevní prvky</p> <p>Tloušťka zateplení ETICS 195 mm (pro vymezovací prvky kotvení) kotvení do zdiva z plných cihel</p>





Stavební úpravy objektu Městské sauny Ostrov		Výpis zámečnických výrobků	
ID	Počet	Nákres	Popis
Z3	1		<p>Nerezová vana brodítko s protiskluzovými výstupky pro oplach nohou 1 500 x 1 200 mm, hloubka 150 mm zesílený okrajový lem proti deformacím zešíkmená jedna stěna Přítok, výpust, bezpečnostní přepad</p> <p>Nutno koordinovat s dodavatelem saunové technologie a zdravotních instalací</p> <p>Připouští se provedení brodítko z plastu (PVC tl. 8 mm jako ochlazovací bazén)</p>
Z4	2		<p>Poklop pro zadláždění 600 x 600 mm</p> <p>Nerezové provedení</p>
Z5	3		<p>Revizní dvířka do stěny 150 x 150 mm</p> <p>Nerezové provedení do stěny</p>




Stavební úpravy objektu Městské sauny Ostrov			Výpis klempířských výrobků		
ID	Celkem	Nákres	Rozměry		Poznámka
			RŠ	MJ	
K1	2 ks	Svod kruhový min. Ø 100 mm - kotlík 280 x 150 - výtokové koleno - lapač listí - objímky - lakovaný hliníkový plech - odstín světle šedá RAL 7005		3,3 m	tl. zateplení 195 mm
K2	1 ks	Žlab kruhový RŠ 250 mm - včetně háků - jednostranné odvodnění přes zeď - včetně prostupové tvarovky stěnou - lakovaný hliníkový plech - odstín světle šedá RAL 7005		5,7 m	
K3	1 ks	Svod kruhový Ø 100 mm - kotlík 280 x 150 - výtokové koleno - lapač listí - objímky - lakovaný hliníkový plech - odstín světle šedá RAL 7005	svod	3,3 m	bez zateplení fasády
K4	1 ks	Okapnice okrajová RŠ 300 - pro plochou střechu s krytinou mPVC - poplastovaný plech		5,2 m	

Střecha byla kompletně opravena v předchozí etapě zajišťovacích prací s výjimkou vnějších svodů a přestřešení venkovní ochlazeniny

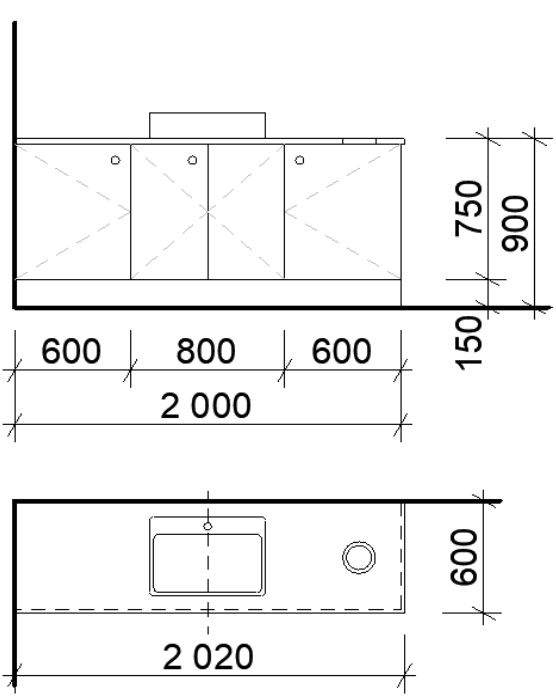
Parapety oken jsou vypsány ve výpisu Vnější výplně

Stavební úpravy objektu Městské sauny Ostrov			Výpis interiérových doplňků		
ID	Celkem	Popis	Umístění		Poznámka
			míst. č.	ks	
ID1	4 ks	Zrcadlo s fazetami lepené na obklad 400 x 800 mm orientované na výšku	102	1	spodní hrana ve výšce 1 200 mm osa na střed umyvadla
			105	2	
			106	1	
ID2	1 ks	Zrcadlo s fazetami lepené na stěnu 1 600 x 800 mm	101	1	spodní hrana ve výšce 1 200 mm
ID3	1ks	Zrcadlo s fazetami lepené na stěnu 2 160 x 800 mm (na šířku výklenku)	103	1	spodní hrana ve výšce 1 200 mm
ID4	4 ks	Zásobník toaletního papíru průměr 260 x 125 mm nerez mat 	102	1	
			105	2	
			106	1	
ID5	4 ks	WC štětka na pověšení na stěnu nerez mat 	102	1	
			105	2	
			106	1	
ID6	3 ks	Bezdotykový dávkovač tekutého mýdla k zavěšení na zeď objem 700 ml nerez mat, plast 	102	1	
			105	1	
			106	1	

Stavební úpravy objektu Městské sauny Ostrov			Výpis interiérových doplňků		
ID	Celkem	Popis	Umístění		Poznámka
			míst. č.	ks	
ID7	3 ks	Odpadkový koš závěsný objem 5 l nerez mat 	102	1	do WC kabinky
			105	2	
ID8	1 ks	Odpadkový koš závěsný objem 25 l nerez mat 	102	1	k umyvadlu
ID9	3 ks	Zásobník hygienických sáčků závěsný 25 x 100 x 140 mm nerez mat 	102	1	do WC kabinky
			105	2	
ID10	1 ks	Zásobník papírových ručníků závěsný 105 x 280 x 350 mm nerez mat 	102	1	k umyvadlu

Stavební úpravy objektu Městské sauny Ostrov			Výpis interiérových doplňků		
ID	Celkem	Popis	Umístění		Poznámka
			míst. č.	ks	
ID11	4 ks	Polička do sprchy rohová 210 x 210 x 75 mm pochromovaná 	105	2	
			106	2	
ID12	43 ks	Nástěnný háček asymetrický 68 x 78 x 39 mm nerez 	102	1	umístění bude upřesněno před montáží
			104	2	
			105	6	
			106	4	
			107	30	
ID13	3 ks	Odkládací polička na brýle (na 3 ks) dřevěná 	107	3	

Umístění všech prvků bude odsouhlaseno na místě před montáží

Stavební úpravy objektu Městské sauny Ostrov		Výpis truhlářských výrobků	
ID	Rozměrové schéma	Popis	Poznámka
T1		<p>Sestava skříněk s umyvadlem délka 2 000 mm výška 900 mm hloubka 600 mm Provedení: korpusy lamino 18 mm, hrany ABS dvířka lamino 18 mm, hrany ABS horní deska pracovní min. 28 mm sokl v. 150 mm lamino s těsněním</p> <p>1. skříněka šířka 600 mm dvířka jednokřídlové levé vnitřní police 2 ks uzamykatelná</p> <p>2. skříněka šířka 800 mm dvířka dvoukřídlová vnitřní police 2 ks uzamykatelná</p> <p>3. skříněka šířka 600 mm dvířka jednokřídlové pravé vnitřní koš min. 60 l uzamykatelná</p> <p>pracovní deska výřez pro odtok a vhoz, baterii umyvadlo na desku 500 x 350 mm nerezová dřezová baterie kulička se západkou vhoz kulatý k zabudování nerez mat Ø 135 mm</p> <p>Přesné materiály budou určeny projektem interiéru, případně při vzorkování před výrobou</p>	m. č. 107

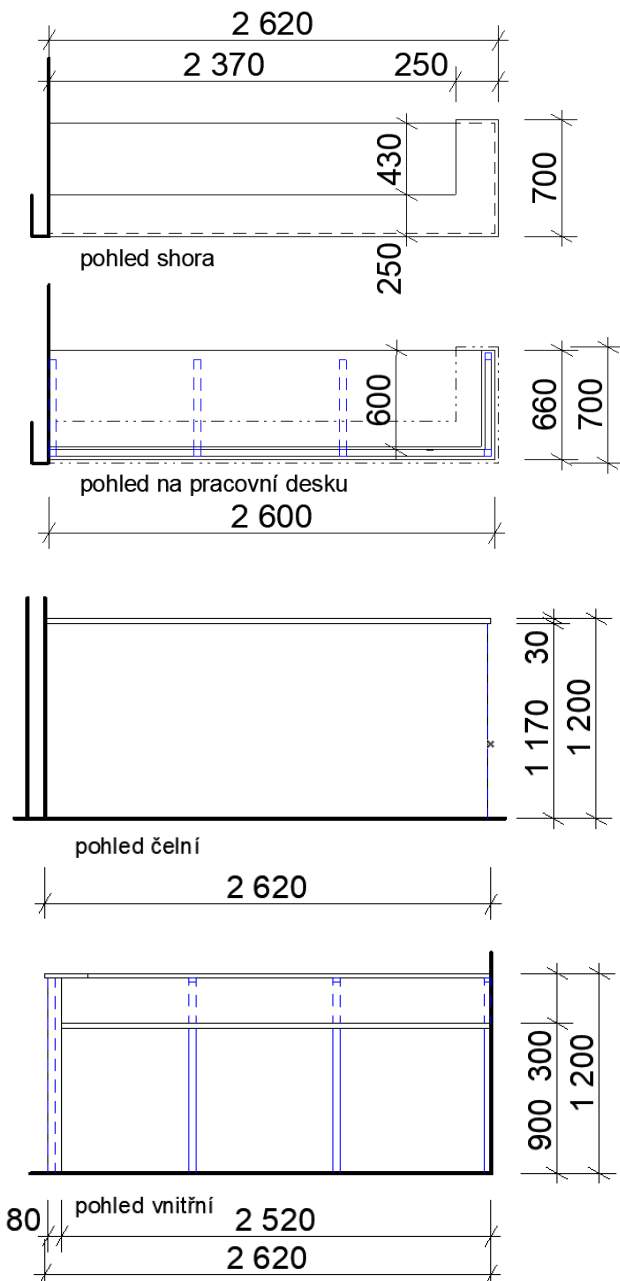
Veškeré rozměry ověřit před výrobou na stavbě

Výrobní dokumentace bude před výrobou předložena k odsouhlasení autorskému dozoru

Stavební úpravy objektu Městské sauny Ostrov		Výpis truhlářských výrobků	
ID	Rozměrové schéma	Popis	Poznámka
T2		<p>Zápultí recepce Sestava skříněk s dřezem celková délka 2 600 mm výška 900 mm + 600 mm hloubka 600 mm / 380 mm Provedení: korpusy lamino 18 mm, hrany ABS dvířka lamino 18 mm, hrany ABS horní deska pracovní min. 28 mm sokl v. 150 mm lamino s těsněním Skřínky budou uzamykatelné Spodní skřínky: 1. a 4. skříňka šířka 800 mm dvířka dvoukřídlová vnitřní police 2 ks 2. skříňka šířka 600 mm dvířka jednokřídlové levé vnitřní police 2 ks 3. skříňka šířka 600 mm dvířka jednokřídlové pravé vnitřní koš min. 60 l pracovní deska výřez pro dřez a baterii dřez s odkapávačem nerez nerezová dřezová baterie obklad mezi skřínkami (záda, bok) 1. a 2. horní skříňka šířka 800 mm dvířka dvoukřídlová vnitřní police 2 ks Policový díl šířka 1 000 mm vložená police 1 ks</p> <p>Přesné materiály budou určeny projektem interiéru, případně při vzorkování před výrobou</p>	m. č. 101

Veškeré rozměry ověřit před výrobou na stavbě

Výrobní dokumentace bude před výrobou předložena k odsouhlasení autorskému dozoru

Stavební úpravy objektu Městské sauny Ostrov		Výpis truhlářských výrobků	
ID	Rozměrové schéma	Popis	Poznámka
T3	 <p>Technical drawing of a reception counter (Pult recepcie) showing four views: top view, side view of the work surface, front view, and internal view. Dimensions are provided for each view.</p> <p>pohled shora: Overall width 2 620 mm, depth 700 mm. Work surface width 2 370 mm, depth 430 mm. Side panel width 250 mm.</p> <p>pohled na pracovní desku: Overall width 2 600 mm, depth 700 mm. Work surface width 600 mm, depth 660 mm.</p> <p>pohled čelní: Overall width 2 620 mm, height 1 200 mm. Top panel height 30 mm, side panel height 1 170 mm.</p> <p>pohled vnitřní: Overall width 2 620 mm, height 1 200 mm. Internal width 2 520 mm, height 900 mm. Side panel height 300 mm.</p>	<p>Pult recepcie Sestava pultu - výdejní a pracovní plochy, otevřené podpultí celková délka 2 600 mm celková výška 1 200 mm výška pracovní desky 900 mm celková hloubka 700 mm Provedení: korpusy lamino 18 mm, hrany ABS deska pracovní min. 28 mm ocelová (nerezová) konstrukce prostupové tvarovky pro kabely zabudované zásuvky elektro (dle upřesnění provozovatele)</p> <p>Sestava: nosná konstrukce 4 ks ráků čelní krycí deska boční krycí deska výdejní pult šířky 250 mm do L pracovní deska 600 x 2520 mm krycí vnitřní výplň mezi pracovními deskami</p> <p>Přesné materiály budou určeny projektem interiéru, případně při vzorkování před výrobou</p>	m. č. 101

Veškeré rozměry ověřit před výrobou na stavbě

Výrobní dokumentace bude před výrobou předložena k odsouhlasení autorskému dozoru